








Allemaal familie in je boom!

Datum	Omschrijving	Afbeelding
Week 1	We beginnen met een kennismaking met het Zilvermuseum. Dit doen we met de speurtocht "Allemaal familie". Daarna gaan we aan de slag in het Zilverlab. Hier beginnen we met het zagen in metaal. De zaag is een van de belangrijkste gereedschappen van de edelsmid.	
Week 2	Deze week gaan we verder met zagen. Na het oefenen van vorige week, ga je nu je eigen initialen uitzagen. We maken een eigen monogram.	
Week 3	Vandaag maken we een fotolijstje van metaal! We doen dit met de technieken kappen en klinken. Het begint met een ontwerp en daarna aan de slag. Ook wordt er een foto gemaakt voor in het fotolijstje.	
Week 4	Families van adel hadden vroeger altijd een familiewapen. In het familiewapen van Koning Willem Alexander zie je bijvoorbeeld een leeuw. Met voorbeelden in het Zilverlab maken we vandaag een eigen familiewapen in metaal.	
Week 5	Een bijzonder techniek is etsen. Met etsen kan je een tekening in metaal tevoorschijn halen. Hoe dit precies werkt ga je vandaag met een eigen ontwerp ontdekken.	
Week 6	Aan een boom horen blaadjes, ook aan de stamboom met je eigen familie. Vandaag maken we deze bladeren. Nadat de vorm gemaakt is gaan we de bladeren op een speciale manier kleuren.	
Week 7	Met metaaldraad kan je de mooiste vormen maken. Maar welke vorm past het best bij jou? Is dit een huisdier, bloem of totaal iets anders? We gaan proberen dit in metaaldraad te maken.	
Week 8	De afgelopen 7 weken hebben we allemaal onderdelen voor je stamboom gemaakt. Vandaag gaan we de boom in elkaar zetten. Is er iets nog niet af? Dan kan dit ook deze les afgemaakt worden.	